



TRƯỜNG ĐẠI HỌC TRÀ VINH
TRUNG TÂM HỖ TRỢ - PHÁT TRIỂN DẠY VÀ HỌC

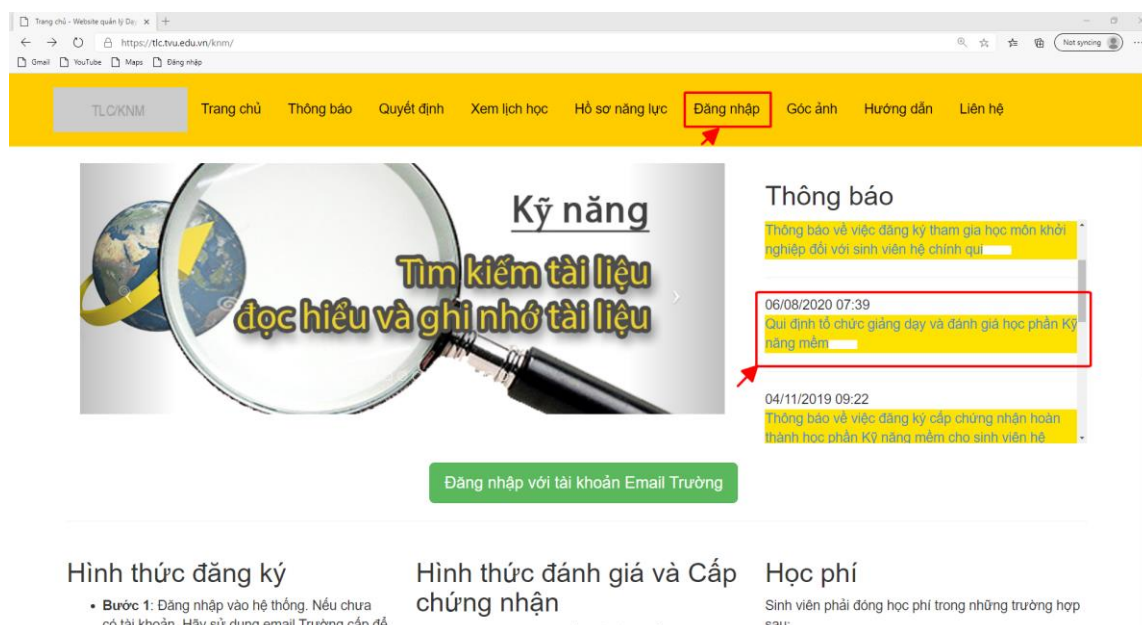
Tài liệu

HƯỚNG DẪN ĐĂNG KÝ HỌC KỸ NĂNG MỀM

Trà Vinh, tháng 11 năm 2020

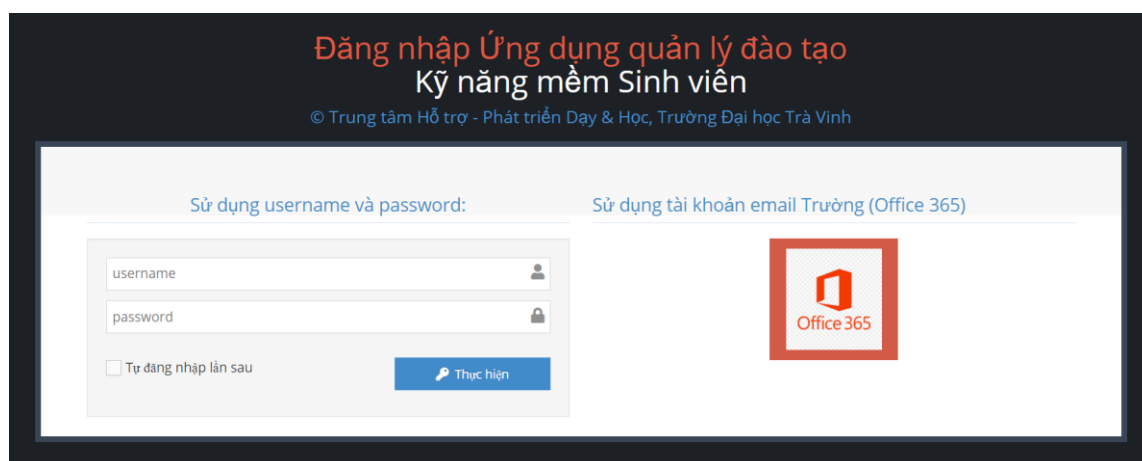
1. Đăng nhập:

Lưu ý: Trước khi thực hiện việc đăng nhập và đăng ký học kỹ năng mềm, sinh viên **cần đọc để hiểu rõ các qui định tổ chức và đánh giá học phần này** (Xem hình bên dưới, mục **Thông báo**)



Bước 1: Truy cập hệ thống **Quản lý Đào tạo học phần Kỹ năng mềm** tại địa chỉ: <https://tlc.tvu.edu.vn/knm/> , chọn menu **Đăng nhập**

Giao diện khi chọn Đăng nhập như sau:



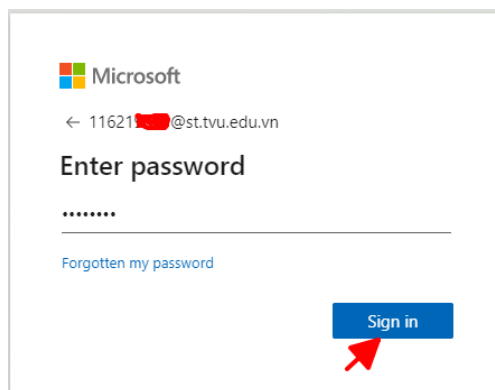
Bước 2: Sử dụng tài khoản được cấp để đăng nhập. Có 2 cách:

- Cách 1: Sử dụng Username (là MSSV) và Password nhà trường gửi qua tin nhắn SMS vào ngày 05/08/2020 (đối với sinh viên khóa 2019 trở về trước và đã đăng nhập trên hệ thống trước ngày 05/08/2020)
- Cách 2: Sử dụng email sinh viên (có dạng mssv@st.tvu.edu.vn) do Phòng Công tác Sinh viên – Học sinh cấp.

Lưu ý:

- Đối với sinh viên khóa 2020 trở về sau chỉ sử dụng cách 2 để đăng nhập.
- Đối với sinh viên khóa 2019 trở về trước có thể sử dụng cả 2 cách đăng nhập.

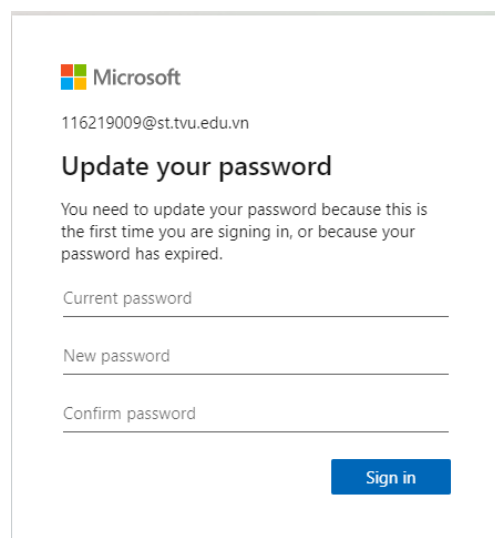
Giao diện tiếp theo khi đăng nhập bằng cách 2 như sau:



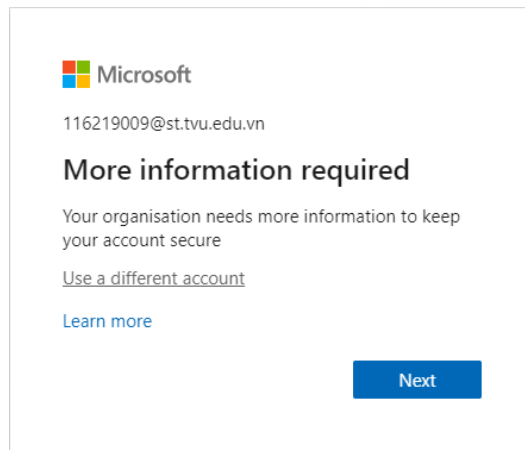
Nhập thông tin tài khoản và mật khẩu email, sau đó chọn **Sign in** để đăng nhập.

Trong trường hợp sinh viên đăng nhập lần đầu tiên, hệ thống yêu cầu đổi mật khẩu:

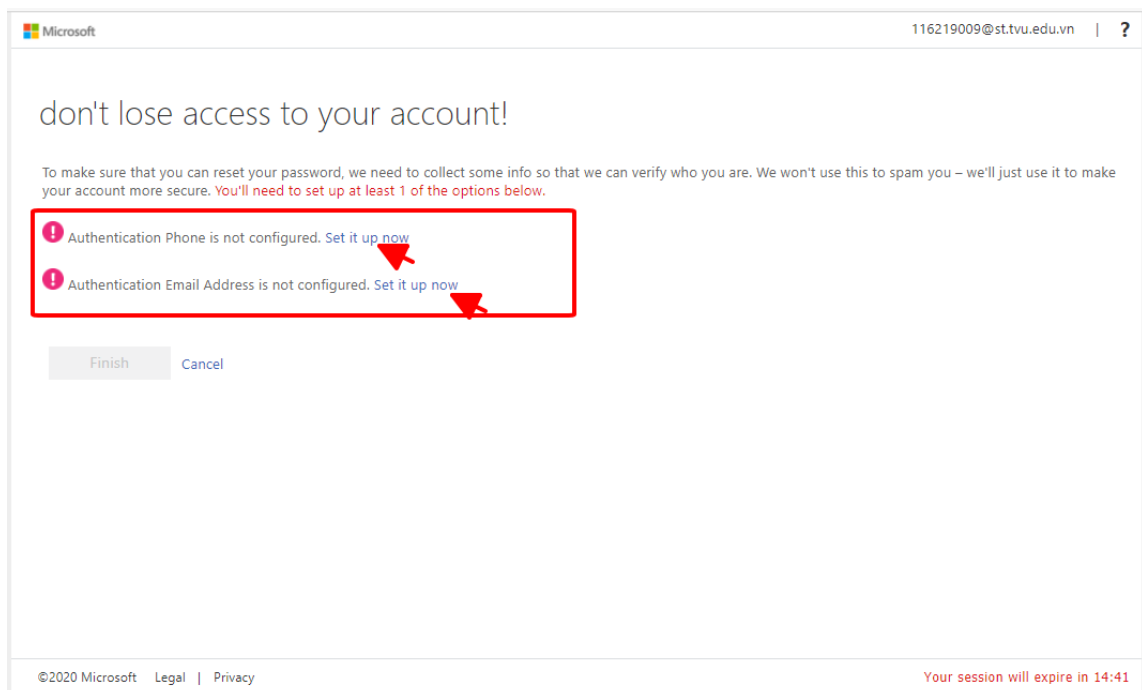
- Current password: Nhập mật khẩu hiện tại (được cấp lần đầu)
- New password: Nhập mật khẩu mới.
- Confirm password: Nhập mật khẩu mới 1 lần nữa.
- Chọn **Sign in** để cập nhật mật khẩu mới.



Tiếp theo là cập nhật thông tin khôi phục, chọn **Next**.



Để cập nhật các thông tin khôi phục tài khoản gồm số điện thoại và 1 tài khoản email khác, chọn **Set it up now**, nhập số điện thoại, email dùng để khôi phục tài khoản (khi cần) và chọn **Finish**.



2. Cập nhật thông tin cá nhân

Sau khi đăng nhập thành công, tại menu bên trái chọn **Hồ sơ**. Tiến hành kiểm tra và cập nhật (nếu có sai sót), bao gồm:

- Họ và tên: trong một số trường hợp, sinh viên cần cập nhật lại thành tiếng Việt có dấu.
- Email: địa chỉ email sinh viên (có dạng mssv@st.tvu.edu.vn). - Số điện thoại.
- Ngày sinh, Nơi sinh, Giới tính, Dân tộc.
- Lớp: chọn mã lớp đang theo học
- Liên kết hồ sơ năng lực: sinh viên cần cập nhật đường dẫn đến trang hồ sơ năng lực sau khi hoàn thành xong chuyên đề bắt buộc (Kỹ năng Xây dựng hồ sơ năng lực điện tử).
- Hình trang web HSNL: chọn ảnh đại diện cho trang web hồ sơ năng lực (sau khi hoàn thành chuyên đề bắt buộc)

Nhấn **Cập nhật** → để hoàn thành.

TLC - KNM, Xin chào C2

Kết quả
Đăng ký học
ĐK nhận chứng nhận
Hồ sơ
Đổi mật khẩu
Đăng xuất

Cập nhật thông tin tài khoản (Phải ĐẦY ĐỦ và CHÍNH XÁC để cấp CHỨNG NHẬN sau này.)

Họ và tên lót
Trần Văn

Tên
C [redacted]

Email
[redacted]tvu.edu.vn

Số điện thoại
0987654321

Ngày sinh
18/11/1979

Nơi sinh
Trà Vinh

Giới tính
Nam

Dân tộc
Hoa

Lớp
DA16KDB

Liên kết hồ sơ năng lực:
<https://sites.google.com/view/nguyenthaitoantvu/trang-chu?authuser=1>

Hình trang web HSNL:
Choose File No file chosen

Cập nhật →

3. Đăng ký học

Sau khi đăng nhập thành công, tại menu bên trái chọn **Đăng ký học**. Tại đây, hệ thống sẽ liệt kê danh sách lớp sắp diễn ra mà sinh viên có thể đăng ký bao gồm:

- Mã lớp
- Hạn đăng ký: số ngày còn lại mà sinh viên có thể tự do đăng ký trước khi lớp chuyển sang trạng thái khóa đăng ký
- Đã đăng ký: Số lượng sinh viên đã đăng ký (tối đa 25 sinh viên/lớp)
- Buổi 1/ Buổi 2.... : Thời gian các buổi học và phòng học tương ứng
- Kỹ năng: Tên kỹ năng (chuyên đề)
- Giảng viên: Họ tên giảng viên giảng dạy và số điện thoại liên hệ

Nếu sinh viên lựa chọn được kỹ năng (chuyên đề) phù hợp muốn đăng ký học, nhấn **Đăng ký** để hoàn thành việc đăng ký. Ngoài ra, sinh viên có thể dùng **Bộ lọc** để lọc chọn theo **Kỹ năng, Giảng viên** hay **Mã lớp**

TLC - KNM, Xin chào C2

Kết quả

Đăng ký học

ĐK nhận chứng nhận

Hồ sơ

Đổi mật khẩu

Đăng xuất

Danh sách lớp kỹ năng có thể đăng ký

-- Kỹ năng tự chọn-- Chọn giảng viên Mã lớp lọc

Trang 4 của tất cả 5 trang, hiển thị 20 dòng của 91 dòng từ dòng 61, đến dòng 80

prev 1 2 3 4 5 next

STT	Thao tác	Mã lớp	Hạn đăng ký còn	Đã đăng ký	Buổi 1	Buổi 2	Buổi 3	Buổi 4	Buổi 5	Buổi 6	Kỹ năng	Giảng viên
61	Đăng ký	KN131220-01	13 ngày	0/25	Sáng Cha Nhật, ngày 13/12/2020, phòng D51.203	Chiều Cha Nhật, ngày 13/12/2020, phòng D51.203	Sáng Cha Nhật, ngày 20/12/2020, phòng D51.203	Chiều Cha Nhật, ngày 20/12/2020, phòng D51.203	Sáng Cha Nhật, ngày 27/12/2020, phòng D51.203	Chiều Cha Nhật, ngày 27/12/2020, phòng D51.203	Khởi nghiệp	Phạm Minh Duong (SDT: 0868567268)
62	Đăng ký	CT181220-01	18 ngày	20/25	Chiều T.Sầu, ngày 18/12/2020, phòng G51.408	Chiều T.Sầu, ngày 25/12/2020, phòng G51.408	X	X	X	X	Kiểm soát sự căng thẳng	Trần Hậu Giang (SDT: 0988086082)
63	Đăng ký	TS181220-01	18 ngày	11/25	Sáng T.Sầu, ngày 18/12/2020, phòng G41.208	Sáng T.Sầu, ngày 25/12/2020, phòng G41.208	X	X	X	X	Tư duy sáng tạo	Lai Phúc Sơn (SDT: 0977940949)
64	Đăng ký	LV191220-02	19 ngày	1/25	Chiều T.Bay, ngày 19/12/2020, phòng G11.306	Chiều T.Bay, ngày 26/12/2020, phòng G11.306	X	X	X	X	Làm việc nhóm	Truong Thi My Huyen (SDT: 0988374384)
65	Đăng ký	TK191220-02	19 ngày	6/25	Chiều T.Bay, ngày 19/12/2020, phòng C61.102	Chiều T.Bay, ngày 26/12/2020, phòng C61.102	X	X	X	X	Tìm kiếm tài liệu, đọc hiểu và ghi nhớ tài liệu	Ngô Văn Nin (SDT: 0945697386)
66	Đăng ký	KN191220-01	19 ngày	0/25	Sáng T.Bay, ngày 19/12/2020, phòng Trung tâm Khởi nghiệp	Chiều T.Bay, ngày 19/12/2020, phòng Trung tâm Khởi nghiệp	Sáng T.Bay, ngày 26/12/2020, phòng Trung tâm Khởi nghiệp	Chiều T.Bay, ngày 26/12/2020, phòng Trung tâm Khởi nghiệp	Sáng T.Bay, ngày 02/01/2021, phòng Trung tâm Khởi nghiệp	Chiều T.Bay, ngày 02/01/2021, phòng Trung tâm Khởi nghiệp	Khởi nghiệp	Nguyễn Duy (SDT: 0919808655)
67	Đăng ký	LV191220-01	19 ngày	0/25	Sáng T.Bay, ngày 19/12/2020,	Sáng T.Bay, ngày 26/12/2020,	X	X	X	X	Làm việc nhóm	Truong Thi My Huyen (SDT: 0988374384)

4. Xem kết quả đăng ký

Tại menu bên trái chọn **Kết quả**. Tại đây, hệ thống sẽ liệt kê danh sách lớp mà sinh viên đã đăng ký. Mỗi lớp sẽ có các trạng thái:

- **Đang đăng ký:** Lớp này đang còn trong thời hạn đăng ký, sinh viên có thể tự do đăng ký (tối đa 25 sinh viên) và HỦY (nếu muốn).
- **Đã mở:** Lớp đã hết hạn đăng ký và đủ điều kiện mở lớp (số lượng sinh viên đăng ký từ 15-25), sinh viên cần theo dõi email để làm bài tập trước buổi học (Giảng viên sẽ gửi yêu cầu bài tập qua email trước khi đến lớp khoảng 1 tuần) và tham dự các buổi học theo đúng thời gian qui định.
- **Đã hủy:** Lớp hủy do sinh viên đăng ký không đủ số lượng hoặc các lý do khác, sinh viên cần đăng ký lại lớp kỹ năng khác.

TLC - KNM, Xin chào C2

Kết quả

Đăng ký học

ĐK nhận chứng nhận

Hồ sơ

Đổi mật khẩu

Đăng xuất

Đăng ký thành công

Thông tin tham dự

TT	Mã lớp	Kỹ năng	Buổi 1	Buổi 2	Giảng viên	Đã đăng ký	Hạn đăng ký/hủy	Lý do hủy	Kết quả	Học phí	Xin vãng
1	LV071016-01	Làm việc nhóm	Sáng T.Sầu, ngày 07/10/2016, phòng G41.108	Sáng T.Sầu, ngày 14/10/2016, phòng G41.108	Truong Thi My Huyen (0988374384)	5	Còn 0 (ngày)	Sinh viên đăng ký không đủ 15			
2	TG020118-01	Quản lý thời gian và tác công việc	Sáng T.Ba, ngày 02/01/2018, phòng G51.408	Sáng T.Ba, ngày 09/01/2018, phòng G51.408	Nguyễn Ngọc Diệp (0982716404)	18	Còn 0 (ngày)		✗ Không hoàn thành		✗
3	VD020118-01	Giai quyết vấn đề và ra quyết định	Sáng T.Ba, ngày 02/01/2018, phòng G51.208	Sáng T.Ba, ngày 09/01/2018, phòng G51.208	Trần Hậu Giang (0988086082)	24	Còn 0 (ngày)		✓ Hoàn thành		
4	TT041220-01	Thuyết trình	Chiều T.Sầu, ngày 04/12/2020, phòng G51.308	Chiều T.Sầu, ngày 11/12/2020, phòng G51.308	Lai Phúc Sơn (0977940949)	25	Còn 4 (ngày)				

5. Đăng ký nhận chứng nhận

Sau khi hoàn thành học phần Kỹ năng mềm (tích lũy đủ 05 chuyên đề), sinh viên có thể đăng ký nhận chứng nhận bằng cách chọn menu **ĐK nhận chứng nhận**. Có các trường hợp như sau:

- TH1: Khi chưa có Quyết định, hệ thống Sẽ thông báo: “**Bạn đã đủ điều kiện cấp chứng nhận. Trung tâm HTPT Dạy và Học đang kiểm tra và lập quyết định công nhận cho bạn. Hãy thử lại vào tuần sau**”

TLC - KNM, Xin chào C2

Bạn đã đủ điều kiện cấp chứng nhận. Trung tâm HTPT Dạy và Học đang kiểm tra và lập quyết định công nhận cho bạn. Hãy thử lại vào tuần sau

Thông tin tham dự

TT	Mã lớp	Kỹ năng	Buổi 1	Buổi 2	Giảng viên	Đã đăng ký	Hạn đăng ký/hủy	Lý do hủy	Kết quả	Học phí	Xin vắng
1	LVO21016-01 đã hủy	Làm việc nhóm	Sáng T.Sáu, ngày 07/10/2016, phòng G41.108	Sáng T.Sáu, ngày 14/10/2016, phòng G41.108	Trương Thị Mỹ Huyền (0988374384)	5	Còn 0 (ngày)	Sinh viên đăng ký không đủ 15			
2	TG020118-01 đã học	Quản lý thời gian và tổ chức công việc	Sáng T.Ba, ngày 02/01/2018, phòng G51.408	Sáng T.Ba, ngày 09/01/2018, phòng G51.408	Nguyễn Ngọc Diệp (0962716404)	18	Còn 0 (ngày)		* Không hoàn thành		*

- TH2: Khi đã có quyết định công nhận kết quả, nhấn **Xác nhận gửi yêu cầu**.

TLC - KNM, Xin chào C2

Đăng ký nhận chứng nhận

Hệ thống sẽ thông báo về tình trạng chứng nhận qua email hoặc bạn có thể theo dõi tình trạng của chứng nhận trên hệ thống này.
Phí in ấn: 50.000 đ (Sẽ đóng khi nhận chứng nhận)

Xác nhận gửi yêu cầu

- Sau khi gửi yêu cầu in chứng nhận thành công, sinh viên cần theo dõi trên hệ thống để xem tình trạng chứng nhận:

- o Đang xử lý: chứng nhận đang được xử lý và trình ký.
- o Đã sẵn sàng: chứng nhận đã sẵn sàng, sinh viên có thể đến Trung tâm Hỗ trợ - Phát triển Dạy và Học (Tòa nhà C6) để nhận chứng nhận.

TLC - KNM, Xin chào C2

Đã tiếp nhận đăng ký nhận chứng nhận thành công!

✓ Thông tin chứng nhận

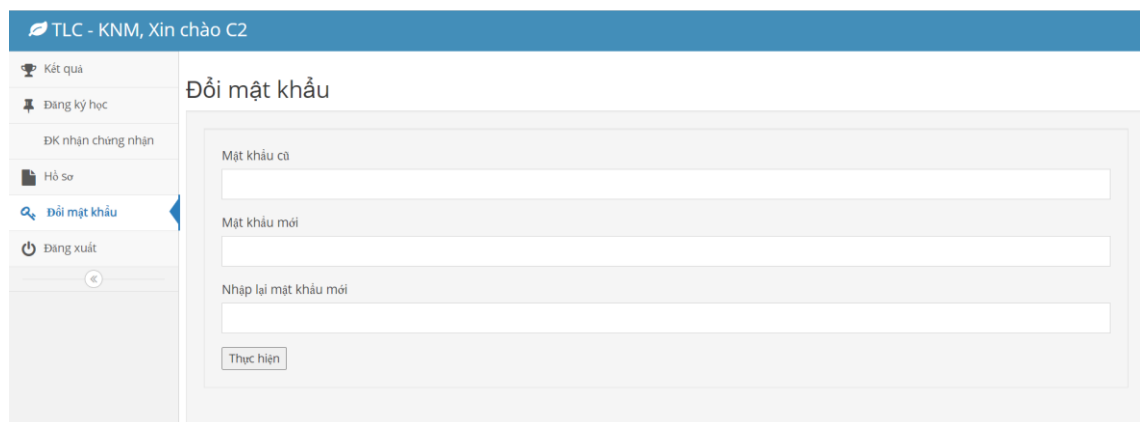
- Số QĐ: test
- Ngày ký: 22-11-2020
- Số vào số: 1005

✓ Tình trạng đăng ký nhận chứng nhận

- Ngày đăng ký: 23/11/2020
- Phí cấp chứng nhận: còn nợ (bạn phải thanh toán để được xét đủ điều kiện tốt nghiệp)
- Tình trạng chứng nhận: **Đang xử lý**

6. Đổi mật khẩu

Nếu cần đổi lại mật khẩu, tại menu bên trái chọn **Đổi mật khẩu**. tiến hành nhập mật khẩu cũ, mật khẩu mới cần đổi và chọn **Thực hiện** để hoàn tất.



The screenshot shows a web application interface with a blue header bar containing the text "TLC - KNM, Xin chào C2". On the left side, there is a vertical menu with several options: "Kết quả", "Đăng ký học", "ĐK nhận chứng nhận", "Hồ Sơ", "Đổi mật khẩu" (highlighted with a blue arrow), and "Đăng xuất". The main content area is titled "Đổi mật khẩu" and contains a form with three input fields: "Mật khẩu cũ", "Mật khẩu mới", and "Nhập lại mật khẩu mới". Below the input fields is a button labeled "Thực hiện".